


Kasutajaabi:  
Sergei Ustrikov  
Tel: 6053127, lühinumber 127  
Mobiil: 56821320

Kuidas muuta oma meili aadress nimeks ja kuidas lisada meilidele allkirja/kontakte.

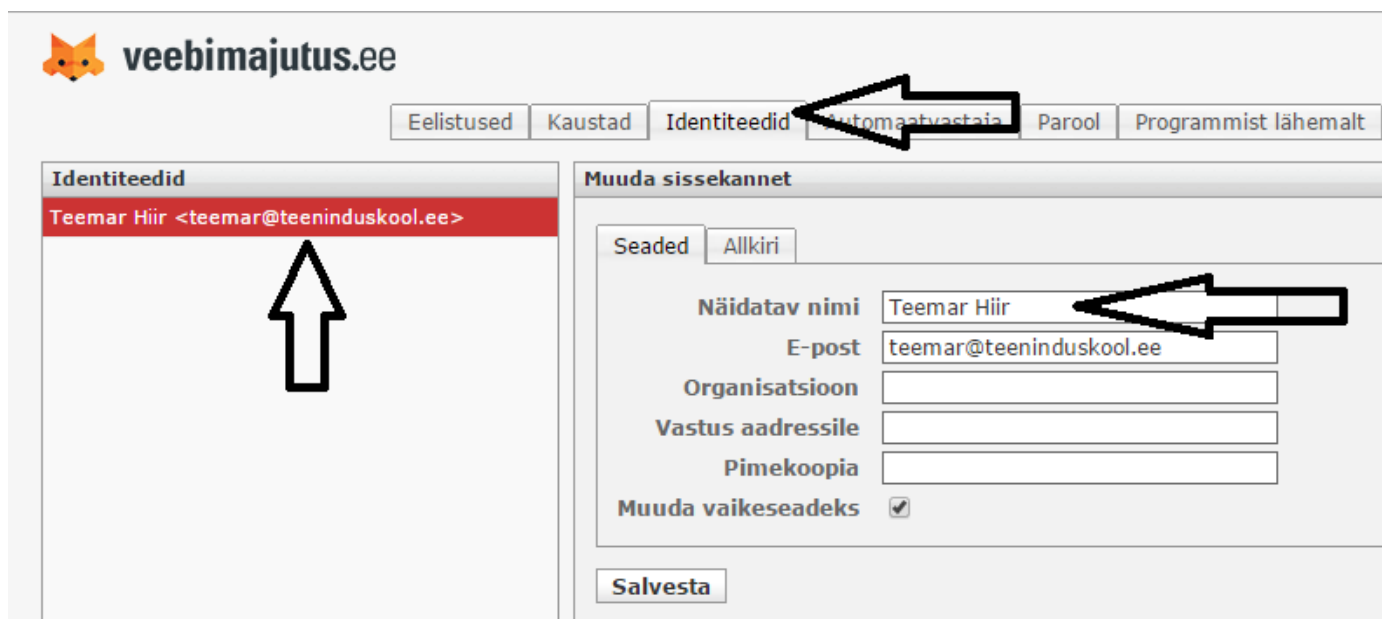
Juhised mõlema asja kohta:

### **Meili identiteet:**

Avad postkasti – paremas nurgas seaded –



Identiteetidid – vasakult valik oma meili aadressile – Ja siis täita lahter „Näidatav nimi“



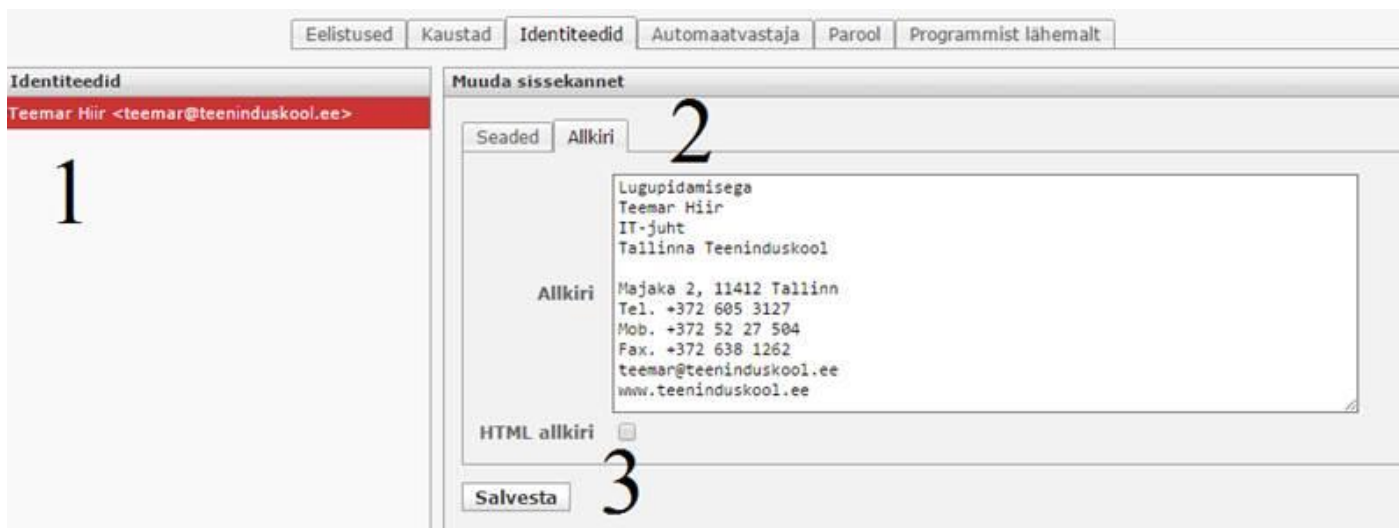
### **Meili allkiri:**

Avades veebimajutuse ja minnes seaded



Järgmiseks **1** identiteet – valik – **2** vaheleht „Allkiri“ – sisestad teksti . . . ( Võiks olla samasugune nagu siin näitena, nimi ja amet võiks teised olla – mind ei saa olla iga kirja all ☺ )

Ja kindlasti kolmandaks – **3** Salvesta



Järgmiseks – et ka seda kuvatakse mida tegite: 1.Eelistused – 2.Kirja koostamine – 3.Allkirja valikud – 4.Salvesta

